

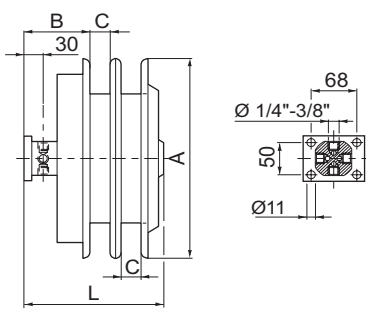
AVVOLGITUBI IDRAULICI A 4 VIE CON ATTACCO RADIALE DEI TUBI

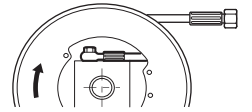
4 way hydraulic hose reels with radial attachment

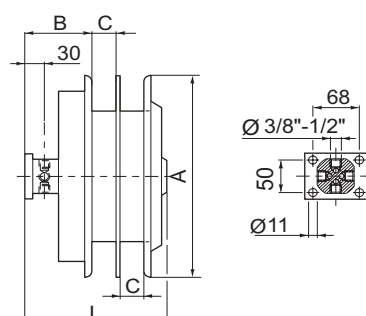
Enrouleurs de tuyaux hydrauliques à 4 voies avec attache radiale des tuyaux

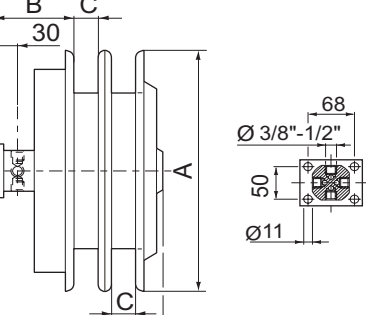
4 Weg hydraulische Schlauchaufroller mit Radialanschluss der Schläuche

Enrolladores de tubos hidráulicos de 4 carril con enganche radial de los tubos

SERIE R.C 4V					Lunghezza max. avvolgibile (mm) e connessioni				Peso					
					Modello Model Modèle Modell Modelo		<i>Max. reel length (mm) and connections</i> Long. max. pouvant être enroulée (mm) et connexions <i>Maximale Wickellänge (mm) und Verbindungen</i> Longitud máx. enrollable (mm) y conexiones				Weight Poids Gewicht Peso			
					A	B	Ø 3/16"	Ø 1/4"	Ø 5/16"	Ø 3/8"	kg			
					Ø mm	mm	mm	mm	mm	mm	mm			
					*	4.080.001	200	86	2000	1500	-	-	8,5	
					*	4.080.002	270	86	-	2500	2500	1800	-	12,6
					*	4.080.003	300	86	-	4000	3400	2700	-	14,5
					*	4.080.004	325	86	-	5000	4300	3500	-	15
					*	4.080.005	385	86	-	7000	6500	5500	-	16,5
					*	4.080.006	235	86	2200	2000	-	-	-	6
					*	4.080.007	340	86	-	5200	4500	4000	-	18
					* Per tubi con raccordo ad occhio e rondelle "bonded-seals" * For hoses with eye-fitting and "bonded-seals" washers * Pour des tuyaux avec raccord à œillet et rondelles "bonded-seals" * Für Schläuche mit Auge-Kupplung und "bonded-seals" Scheiben * Por tubos con unión de ojete y arandelas "bonded-seals"									
	Ø 3/16"	Ø 1/4"	Ø 5/16"	Ø 3/8"										
C	21	27	31	36										
L	-	189	220	220										



SERIE R.L 4V					Lunghezza max. avvolgibile (mm) e connessioni				Peso					
					Modello Model Modèle Modell Modelo		<i>Max. reel length (mm) and connections</i> Long. max. pouvant être enroulée (mm) et connexions <i>Maximale Wickellänge (mm) und Verbindungen</i> Longitud máx. enrollable (mm) y conexiones				Weight Poids Gewicht Peso			
					A	B	Ø 5/16"	Ø 3/8"	Ø 1/2"	5/16" 3/8"	1/2"			
					Ø mm	mm	mm	mm	mm	mm	mm	mm		
					4.081.001	325	110	-	3500	3000	2500	20	22	
					4.081.002	385	110	-	5500	5000	3500	22	24	
					4.081.003	400	110	-	6000	5500	4500	22,5	24,5	
					4.081.004	420	110	-	7500	6500	5500	23	25,5	
					4.081.005	470	110	-	9500	8000	6500	24,5	27,5	
					4.081.000	470	110	-	9500	8000	6500	28,5	30,5	
					4.081.006	500	110	-	11000	10000	8000	31	34	
					4.081.007	530	110	-	13000	11000	9000	32	36	
					4.081.008	560	110	-	15000	12500	10000	38	41	
					4.081.009	625	110	-	18000	16000	12500	41	45	
					4.081.010	520	110	-	12500	10500	8500	31,5	35	
					* Per tubi con raccordo ad occhio e rondelle "bonded-seals" * For hoses with eye-fitting and "bonded-seals" washers * Pour des tuyaux avec raccord à œillet et rondelles "bonded-seals" * Für Schläuche mit Auge-Kupplung und "bonded-seals" Scheiben * Por tubos con unión de ojete y arandelas "bonded-seals"									
	Ø 5/16"	Ø 3/8"	Ø 1/2"											
C	-	31	36	46										
L	-	236	236	256										

SERIE R.L 4V					Lunghezza max. avvolgibile (mm) e connessioni				Peso					
					Modello Model Modèle Modell Modelo		<i>Max. reel length (mm) and connections</i> Long. max. pouvant être enroulée (mm) et connexions <i>Maximale Wickellänge (mm) und Verbindungen</i> Longitud máx. enrollable (mm) y conexiones				Weight Poids Gewicht Peso			
					A	B	Ø 5/16"	Ø 3/8"	Ø 1/2"	5/16" 3/8"	1/2"			
					Ø mm	mm	mm	mm	mm	mm	mm	mm		
					4.122.001	325	110	-	3500	3000	2000	20	22	
					4.122.013	370	110	-	5000	4500	3300	21	23	
					4.122.002	385	110	-	5500	5000	3500	22	24	
					4.122.003	400	110	-	6000	5500	4500	22,5	24,5	
					4.122.004	420	110	-	7500	6500	5500	23	25,5	
					4.122.005	470	110	-	9500	8000	6500	24,5	27,5	
					4.122.000	470	110	-	9500	8000	6500	28,5	30,5	
					4.122.006	500	110	-	11000	10000	8000	31	34	
					4.122.007	530	110	-	13000	11000	9000	32	36	
					4.122.008	560	110	-	15000	12500	10000	38	41	
					4.122.009	625	110	-	18000	16000	12500	41	45	
					4.122.010	650	110	-	20000	18000	14000	42	47	
					4.122.011	715	110	-	25000	22000	17500	43	48	
					4.122.012	790	110	-	-	27000	21000	44	49	
					4.122.014	520	110	-	12500	10500	8500	31,5	35	
					* Per tubi con raccordo ad occhio e rondelle "bonded-seals" * For hoses with eye-fitting and "bonded-seals" washers * Pour des tuyaux avec raccord à œillet et rondelles "bonded-seals" * Für Schläuche mit Auge-Kupplung und "bonded-seals" Scheiben * Por tubos con unión de ojete y arandelas "bonded-seals"									
	Ø 5/16"	Ø 3/8"	Ø 1/2"											
C	-	31	36	46										
L	-	251	251	261										